
















## 遮断表示 (詳細表示)

遮断表示	補助表示	遮断詳細内容	遮断表示	補助表示	遮断詳細内容
 ガス止 11	11	合計流量遮断	 ガス止 P 43	43	圧力低下遮断
	21	増加流量遮断		 ガス止 47	47
	7F	復帰安全確認中漏洩遮断	 ガス止 51		90
 ガス止 40	40	ガス警報器作動遮断		 ガス止 90	4E
	42	感震器作動遮断	 ガス止 88		51
	44	ガス警報器未接続遮断		 ガス止	81
	45	第2警報器作動遮断 (外部1)	-		90
	46	CO警報器作動遮断 (外部1)		-	前遮断 事象
	4A	有電圧警報器検知遮断	-		-
	4b	感震器傾斜遮断			
	51	センター復帰許可			
	61	緊急遮断			
	71	テスト遮断			

## 警告表示 (詳細表示)

警告表示	補助表示	警告詳細内容
 88	漏洩日数	流量式微小漏洩警告
 R 88	漏洩日数	圧力式微小漏洩警告
 R Lo	Lo	調整圧力下限値異常警告
 R Hi	Hi	調整圧力上限値異常警告
 R HE	HE	閉塞圧力異常警告
 88	警告日数 (経過日数)	電池電圧低下警告
		検定有効期間満了警告
 R E	RE	逆流警告 (R点減)

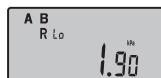
警告表示中に復帰ボタンを押すと警告詳細 (異常圧力値など) の確認ができます。

※警報表示が重複している場合は、発生順に2秒ごとに表示します

(例)



復帰ボタン  
短押し



Lo: 調整圧力最小値  
Hi: 調整圧力最大値  
HE: 閉塞圧力最大値

## 表示切替の方法

### 通常状態



※遮断していない状態

復帰ボタン  
2秒長押し



復帰ボタン  
2秒長押し

## 遮断履歴・現在圧力値・瞬時流量

### ① 遮断詳細 (今回 01)



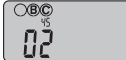
例) 増加流量遮断 区分1 (増減)  
遮断設定値 (6.0m/h)

### ② 遮断発生年月日時



例) 2019年4月6日22時台  
に遮断が発生

### ③ 遮断詳細 (前回 02)



例) 第2警報器作動遮断

### ④ 遮断発生年月日時



例) 2019年1月18日20時台  
に遮断が発生

### ⑤ 遮断詳細 (前々回 03)



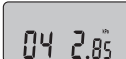
例) 圧力低下遮断

### ⑥ 遮断発生年月日時



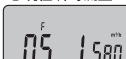
例) 2019年1月6日21時台  
に遮断が発生

### ⑦ 現在圧力



例) 2.85kPa

### ⑧ 現在瞬時流量




例) 瞬時流量 (1.580m/h)

### ⑨ 閉塞圧 最大値



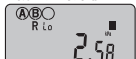
例) 閉塞圧最大値 3.48kPa

### ⑩ 調整圧 最大値



例) 調整圧最大値 3.28kPa

### ⑪ 調整圧 最小値



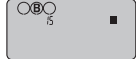
例) 調整圧最小値 2.58kPa

### ⑫ 圧力式微小漏洩 微小漏洩タイマ日数



例) 圧力漏洩タイマ日数8日

### ⑬ 流量式微小漏洩 微小漏洩タイマ日数



例) 流量微小漏洩タイマ日数15日

復帰ボタン短押しで切替え

※使用していない機能、未設定の項目は表示しません。  
※復帰ボタン操作は30秒無操作で通常表示へ移行します。