









## 遮断表示 (詳細表示)

遮断表示	補助表示	遮断詳細内容	遮断表示	補助表示	遮断詳細内容	
 ガス止 id	1*	合計流量遮断	 ガス止 P 43	43	圧力低下遮断	
	2*	増加流量遮断		47	電池電圧低下遮断	
	7F	復帰安全確認中漏洩遮断	 ガス止 47	90	電池自己診断遮断	
3*	使用時間遮断	4E		検定有効期間満了遮断		
 ガス止 40	40	ガス警報器作動遮断	 ガス止 51	5*	センター遮断	
	42	感震器作動遮断		81	Hライン遮断	
	45	第2警報器作動遮断 (外部1)	 ガス止 RE	RE	逆流遮断	
	46	CO警報器作動遮断 (外部1)		 ガス止 90	90	自己診断遮断 (A・B点減)
	4A	有電圧警報器検知遮断	 ガス止 88		前遮断 事象	遮断異常 (繰返し遮断)
	4b	感震器傾斜遮断		ガス止	—	出荷モード
	5*	センター復帰許可				
6*	緊急遮断					
7*	テスト遮断					

\* : 流量監視区分 (1~d)

## 警告表示 (詳細表示)

警告表示	補助表示	警告詳細内容
 88	漏洩日数	流量式微小漏洩警告
 R 88	漏洩日数	圧力式微小漏洩警告
 R Lo	Lo	調整圧力下限値異常警告
 R Hi	Hi	調整圧力上限値異常警告
 R HE	HE	閉塞圧力異常警告
 88	警告日数 (経過日数)	電池電圧低下警告 検定有効期間満了警告
 R E	RE	逆流警告 (R点減)

警告表示中に復帰ボタンを押すと警告詳細 (異常圧力値など) の確認ができます。\*


\* 警報表示が重複している場合は、発生順に2秒ごとに表示します




Lo : 調整圧力最小値  
Hi : 調整圧力最大値  
HE : 閉塞圧力最大値

## 表示切替の方法

**通常状態**

  
 00 15.000 m³  
 ※遮断していない状態

 復帰ボタン 2秒長押し

---

**分計カウンタ表示**


R 01 通常カウンタ  
 000 1.000

R 02 指定時間1カウンタ  
 000 2.000

R 03 指定時間2カウンタ  
 000 3.000


R 04 大流量カウンタ  
 000 4.000

R 05 長時間カウンタ  
 000 5.000


 復帰ボタン短押しで切り替え

## 遮断履歴・現在圧力値・瞬時流量・HyC設定


①遮断詳細 (今回 01)

  
 01 3.400 m³/h  
 例) 合計流量遮断 区分13 遮断発生値 (3.4 m³/h)

②遮断発生年月日時


  
 0406 22  
 例) 2018年4月6日22時台に遮断が発生

③遮断詳細 (前回 02)


  
 02 160.

例) 使用時間遮断 区分8 遮断設定時間 (160分)

④遮断発生年月日時


  
 0118 20  
 例) 2018年1月18日20時台に遮断が発生

⑤遮断詳細 (前々回 03)


  
 03

例) 圧力低下遮断


⑥遮断発生年月日時

  
 0106 21  
 例) 2018年1月6日21時台に遮断が発生


⑦現在圧力

  
 04 2.85 m³  
 例) 2.85kPa

⑧現在瞬時流量


  
 05 1.580 m³/h  
 例) 瞬時流量 (1.580 m³/h)

⑨HyC 長時間設定時間

  
 R 05 30.


例) 設定時間 30分

⑩HyC 長時間設定値

  
 R 05 0.010 m³/h


例) 設定値 0.01 m³/h

⑪HyC 大流量設定値

  
 R 04 0.140 m³/h


例) 設定値 0.14 m³/h

⑫閉塞圧 最大値

  
 R HE 3.48 m³


例) 閉塞圧最大値 3.48kPa

⑬調整圧 最大値

  
 R Hi 3.28 m³


例) 調整圧最大値 3.28kPa

⑭調整圧 最小値

  
 R Lo 2.58 m³


例) 調整圧最小値 2.58kPa

⑮圧力式微小漏洩 微小漏洩タイマ日数

  
 R 08

例) 圧力漏洩タイマ日数 8日

⑯流量式微小漏洩 微小漏洩タイマ日数

  
 R 15

例) 流量漏洩タイマ日数 15日

復帰ボタン短押しで切替え

※使用していない機能、未設定の項目は表示しません。 ※復帰ボタン操作は30秒無操作で通常表示へ移行します。